


## 1E4253 | JEDI Proyectores RGBW

### Proyector lineal orientable de LED RGBW



Los valores fotométricos del aparato se pueden consultar en las siguientes páginas



Los datos mostrados en el dibujo están expresados en mm.

#### LÁMPARA

Módulo LED de Multichip RGBW con blanco de 3000K.

**Clase de eficiencia energética:** G

**Potencia nominal:** 33W

**Flujo nominal:** Véase fotometrías

**CCT nominal:** Véase fotometrías

**SDCM:** 2

#### CARACTERÍSTICAS LUMINOTÉCNICAS

Grupo óptico interno compuesto por lente primaria cilíndrica de vidrio, reflector de aluminio anodizado de alta reflectancia y filtro holográfico integrado.

**Óptica:** HÍBRIDA

**Apertura del haz de luz:** GRZ

**Eficiencia óptica:** 79%

**Flujo luminaria:** Véase fotometrías

**Rendimiento luminoso:** Véase fotometrías

**Seguridad fotobiológica:** Conforme al grupo de riesgo RG1 (Riesgo Bajo)

#### CARACTERÍSTICAS MECÁNICAS

Cuerpo de aluminio extruido anodizado 15μ. Pantalla plana de cristal extra claro de 4mm de espesor. Box driver de policarbonato negro. Cuerpo de la luminaria orientable y distanciable de la superficie de instalación mediante el deslizamiento de los estribos accesorios a lo largo de la guía correspondiente.

**Color y acabado:** Aluminio

**Dimensiones:** L=916mm

**Peso:** 4,5Kg

**Grado de protección:** IP66,IP67

**Resistencia mecánica:** IK08

#### CARACTERÍSTICAS ELÉCTRICAS

Alimentación electrónica integrada. Controlado mediante protocolo DMX - RDM que permite la programación a distancia de las luminarias (no dip-switch) mediante la línea de datos DMX. Alimentación con cable pasante de 1 metro de largo y conectores IP68 de 3 polos. Conexión DMX con cable pasante y conectores IP68 para instalación de panel. La programación de las luminarias se realiza a través del programador USB-RDM disponible como accesorio.

**Potencia luminaria:** Véase fotometrías

**Alimentación:** 220-240Vac 50/60Hz

**Clase de aislamiento:** CLASE 1

**Tipo driver / Control:** DMX RDM

**Driver incluido:** Sí

**Clase F:** Sí

**SAFE FLICKER:** PstLM=<1 e SVM=<0,4 (IEC TR 61547-1 e IEC TR 63158), garantizando una luz más cómoda y segura

**Temperatura ambiente:** -25°C / +35°C

#### INSTALACIÓN

A completar con estribos de fijación fijos u orientables de acero inoxidable. Los estribos pueden deslizarse a lo largo del cuerpo de la luminaria para que se puedan colocar según las necesidades de la instalación.

#### NOTAS

Disponible, bajo petición, también con mando inalámbrico LMS Casambi. Las fotometrías indican los valores máximos de emisión de la luminaria. Adopta la solución técnica "Waterblock Smart" que prevé el resinado de los cables de conexión, limitando el riesgo de que la humedad llegue hasta el driver o hasta la luminaria. Disponible bajo petición la versión 110-277Vac.

#### GARANTÍA

5 años.

#### ADVERTENCIAS

Luminaria diseñada para su eliminación/reciclaje al final de su vida útil. Fuente luminosa reemplazable (solo LED) por un profesional. Equipo de control reemplazable por un profesional.

En función de la continua evolución tecnológica de los componentes electrónicos, los datos indicados están sujetos a actualización por lo que es necesario solicitar confirmación al hacer el pedido.

El flujo luminoso y la potencia eléctrica presentan tolerancias +/-10% respecto al valor indicado. tq +25°C (CIE 121).

Nos reservamos el derecho de realizar cambios técnicos.

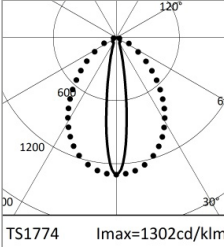
Targetti Sankey S.r.l.  
Via Pratese, 164  
50145 Firenze - Italy  
Tel: +39 055 37911  
targetti.com  
targetti@targetti.com

CCIAA Firenze  
Share Capital:  
€ 500.000,00  
VAT N. (IT):  
01537660480  
R.E.A: FI-275656

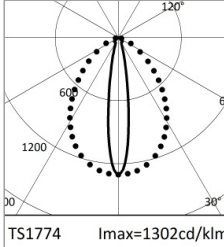
**TARGETTI**

## 1E4253 | JEDI Projectores RGBW

### Proyector lineal orientable de LED RGBW



		H(m)	D1(m)	D2(m)	Emax(lx)		
			17°	80°			
Fixture Power	41W	1	0.30	1.67	3504		
Source Flux	2691lm	2	0.59	3.34	876		
Fixture Flux	2129lm	3	0.89	5.01	389		
Efficacy	52lm/W	4	1.18	6.69	219		
TS1774	I <sub>max</sub> =1302cd/klm	I <sub>max</sub>	3504cd	5	1.48	8.36	140



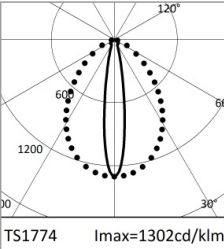
		H(m)	D1(m)	D2(m)	Emax(lx)		
			17°	80°			
Fixture Power	30W	1	0.30	1.67	1996		
Source Flux	1533lm	2	0.59	3.34	499		
Fixture Flux	1213lm	3	0.89	5.01	222		
Efficacy	41lm/W	4	1.18	6.69	125		
TS1774	I <sub>max</sub> =1302cd/klm	I <sub>max</sub>	1996cd	5	1.48	8.36	80

#### RGBW

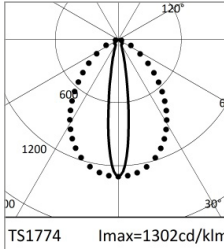
Potencia luminaria	41W
Flujo nominal	2691lm
Flujo luminaria	2129lm
Rendimiento luminoso	52lm/W

#### RGB

Potencia luminaria	30W
Flujo nominal	1533lm
Flujo luminaria	1213lm
Rendimiento luminoso	41lm/W



	3000K	H(m)	D1(m)	D2(m)	Emax(lx)		
			17°	80°			
Fixture Power	11W	1	0.30	1.67	1707		
Source Flux	1311lm	2	0.59	3.34	427		
Fixture Flux	1037lm	3	0.89	5.01	190		
Efficacy	97lm/W	4	1.18	6.69	107		
TS1774	I <sub>max</sub> =1302cd/klm	I <sub>max</sub>	1707cd	5	1.48	8.36	68



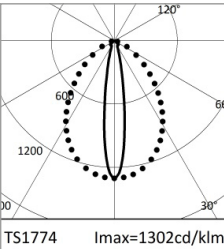
		H(m)	D1(m)	D2(m)	Emax(lx)		
			17°	80°			
Fixture Power	8W	1	0.30	1.67	613		
Source Flux	471lm	2	0.59	3.34	153		
Fixture Flux	373lm	3	0.89	5.01	68		
Efficacy	47lm/W	4	1.18	6.69	38		
TS1774	I <sub>max</sub> =1302cd/klm	I <sub>max</sub>	613cd	5	1.48	8.36	25

#### WHITE

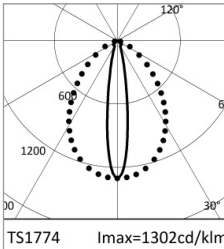
CCT nominal	3000K
Potencia luminaria	11W
Flujo nominal	1311lm
Flujo luminaria	1037lm
Rendimiento luminoso	97lm/W

#### RED

Potencia luminaria	8W
Flujo nominal	471lm
Flujo luminaria	373lm
Rendimiento luminoso	47lm/W



		H(m)	D1(m)	D2(m)	Emax(lx)		
			17°	80°			
Fixture Power	11W	1	0.30	1.67	1258		
Source Flux	966lm	2	0.59	3.34	314		
Fixture Flux	764lm	3	0.89	5.01	140		
Efficacy	69lm/W	4	1.18	6.69	79		
TS1774	I <sub>max</sub> =1302cd/klm	I <sub>max</sub>	1258cd	5	1.48	8.36	50



		H(m)	D1(m)	D2(m)	Emax(lx)		
			17°	80°			
Fixture Power	11W	1	0.30	1.67	246		
Source Flux	189lm	2	0.59	3.34	62		
Fixture Flux	150lm	3	0.89	5.01	27		
Efficacy	14lm/W	4	1.18	6.69	15		
TS1774	I <sub>max</sub> =1302cd/klm	I <sub>max</sub>	246cd	5	1.48	8.36	10

#### GREEN

Potencia luminaria	11W
Flujo nominal	966lm
Flujo luminaria	764lm
Rendimiento luminoso	69lm/W

#### BLUE

Potencia luminaria	11W
Flujo nominal	189lm
Flujo luminaria	150lm
Rendimiento luminoso	14lm/W

En función de la continua evolución tecnológica de los componentes electrónicos, los datos indicados están sujetos a actualización por lo que es necesario solicitar confirmación al hacer el pedido.

El flujo luminoso y la potencia eléctrica presentan tolerancias +/-10% respecto al valor indicado. t<sub>a</sub> +25°C (CIE 121).

Nos reservamos el derecho de realizar cambios técnicos.

Targetti Sankey S.r.l.  
Via Pratese, 164  
50145 Firenze - Italy  
Tel: +39 055 37911  
targetti.com  
targetti@targetti.com

CCIAA Firenze  
Share Capital:  
€ 500.000,00  
VAT N. (IT):  
01537660480  
R.E.A: FI-275656

**TARGETTI**

# 1E4253 | JEDI Proyectores RGBW

## Proyector lineal orientable de LED RGBW

### Códigos para completar

#### Sistema de fijación

Código
<b>1E2752</b>
Estribo corto para instalación en pared (2 piezas).

Código
<b>1E2753</b>
Estribo largo para instalación en pared (2 piezas).



Código
<b>1E2754</b>
Estribo para instalación en plafón (2 piezas).

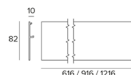
### Accesorios

#### Tapones de cierre



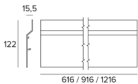
Código
<b>1E2761</b>
Tapón de cierre con estribo para instalación en plafón.

#### Panel de cobertura



L mm	Código
916	<b>1E3046</b>
Cobertura lateral para instalación en plafón.	

L mm	Código
916	<b>1E2756</b>
Cobertura lateral para instalación en pared/cornisa.	



L mm	Código
916	<b>1E2759</b>
Cobertura lateral anti deslumbramiento.	

En función de la continua evolución tecnológica de los componentes electrónicos, los datos indicados están sujetos a actualización por lo que es necesario solicitar confirmación al hacer el pedido.  
El flujo luminoso y la potencia eléctrica presentan tolerancias +/-10% respecto al valor indicado. tq +25°C (CIE 121).

Nos reservamos el derecho de realizar cambios técnicos.

Targetti Sankey S.r.l.  
Via Pratese, 164  
50145 Firenze - Italy  
Tel: +39 055 37911  
targetti.com  
targetti@targetti.com

CCIAA Firenze  
Share Capital:  
€ 500.000,00  
VAT N. (IT):  
01537660480  
R.E.A: FI-275656

**TARGETTI**

## 1E4253 | JEDI Proyectores RGBW

### Proyector lineal orientable de LED RGBW

#### Conector



Código

**1E2769**

Caja de conexión lineal IP66/IP68.  
5 polos, de sección máx 1,5mm<sup>2</sup>.  
Diámetro del cable de 7 a 12mm.



Código

**1E3184**

Conector Ip68 5 polos y 4 vias.

#### Sistemas de control



Código

**1E2767**

**Programador USB-RDM.**  
Programador de direcciones DMX-RDM (Remote Device Management).  
Se utiliza junto con el software "RDM Targetti" que se puede descargar gratuitamente en el sitio de Targetti, en la sección download.  
Se puede utilizar con todos los productos RGBW.  
El programador USB-RDM puede dirigir las luminarias DMX-RDM si en el trayecto no hay presentes BUFFER o Splitter DMX.  
Para mayores detalles, consultar las instrucciones.



Código

**A077**

**my-SCENARIO Show Store.**  
Interfaz DMX programable que incorpora las últimas innovaciones para el control de la iluminación en aplicaciones arquitectónicas y de entretenimiento.  
Dispone de puertos USB Type-C y Ethernet para la programación y el control a distancia.  
La unidad se puede programar completamente con el software ESA Pro 2 (disponible para usuarios de Windows y Mac) o mediante aplicaciones móviles como Arcolis (disponible para dispositivos iOS y Android).  
Además, es totalmente personalizable: mapeo de píxeles, gestión de trigger, configuración de parches y mucho más.  
El sistema ofrece amplias posibilidades en la gestión de diferentes instalaciones de iluminación: control multizona (para gestionar hasta 5 zonas independientes), numerosos triggers (hora/fecha, Sunrise/Sunset, puertas de entrada y comandos TCP/UDP), gestión de canales de 16 bits, recuperación total en caso de pérdida de alimentación, hasta 99 escenas almacenables y 1024 canales DMX.  
El intuitivo teclado retroiluminado incluye 10 botones preconfigurados para facilitar su uso.



Código

**1T6499**

**myScenario Wall.**  
Controlador DMX con pantalla táctil de cristal para aplicaciones arquitectónicas.  
Puede controlar 2 universos DMX (2x 512 canales).  
Funcionamiento stand alone o conectado a un ordenador a través del puerto USB.  
Se incluye el software para la realización de los escenarios (se puede descargar en el sitio web de Targetti).  
Es posible controlar 10 zonas luminosas y 50 escenarios por zona.  
Las teclas táctiles del frontal permiten modificar y seleccionar los escenarios programados.  
Cable USB incluido.  
Se puede utilizar con todos los productos RGBW.

En función de la continua evolución tecnológica de los componentes electrónicos, los datos indicados están sujetos a actualización por lo que es necesario solicitar confirmación al hacer el pedido.  
El flujo luminoso y la potencia eléctrica presentan tolerancias +/-10% respecto al valor indicado. tq +25°C (CIE 121).

Nos reservamos el derecho de realizar cambios técnicos.

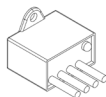
Targetti Sankey S.r.l.  
Via Pratese, 164  
50145 Firenze - Italy  
Tel: +39 055 37911  
targetti.com  
targetti@targetti.com

CCIAA Firenze  
Share Capital:  
€ 500.000,00  
VAT N. (IT):  
01537660480  
R.E.A: FI-275656

**TARGETTI**

## 1E4253 | JEDI Proyectores RGBW Proyector lineal orientable de LED RGBW

### Protector contra sobretensiones



Código

**A013A**

Protector contra sobretensiones compatible con luminarias CLASE I.  
Tensión de funcionamiento 230-277Vac.  
SPD tipo 2+3.  
Tensión máxima de descarga de 10kV.  
CLASE I  
IP67

En función de la continua evolución tecnológica de los componentes electrónicos, los datos indicados están sujetos a actualización por lo que es necesario solicitar confirmación al hacer el pedido.  
El flujo luminoso y la potencia eléctrica presentan tolerancias +/-10% respecto al valor indicado. tq +25°C (CIE 121).

Nos reservamos el derecho de realizar cambios técnicos.

Targetti Sankey S.r.l.  
Via Pratese, 164  
50145 Firenze - Italy  
Tel: +39 055 37911  
targetti.com  
targetti@targetti.com

CCIAA Firenze  
Share Capital:  
€ 500.000,00  
VAT N. (IT):  
01537660480  
R.E.A: FI-275656

**TARGETTI**